


# Feliz Día del niño







Libro de actividades



90  
años

Diviértete con estas actividades que Fundación Ciudad del Niño tiene para ti.

**¡Vamos a comenzar a jugar!**




# ¡A volar!

Haremos manualidades, con papel lustre crearemos un avión de papel.

Si no tienes papel lustre, se puede utilizar otro tipo de papel que sea fácil de doblar.

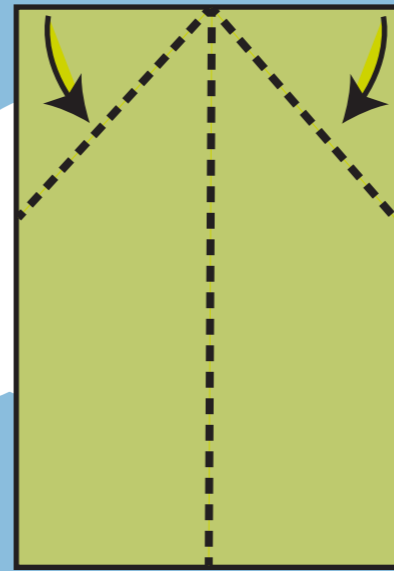
## ¡Comencemos!

1



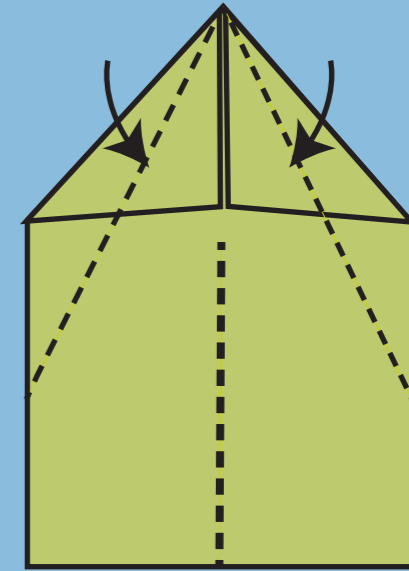
Dobla la mitad vertical del papel.

2



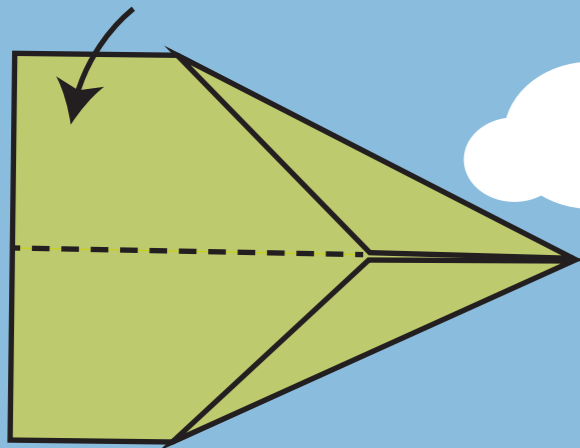
Desdobra y lleva las puntas superiores hacia la mitad del papel.

3



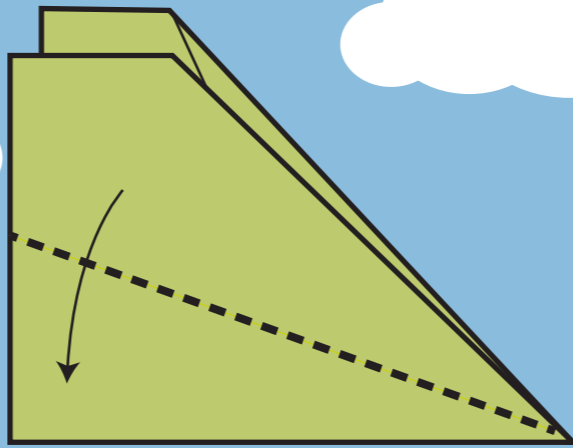
Repite el mismo paso, lleva las astas superiores a la mitad del papel.

4



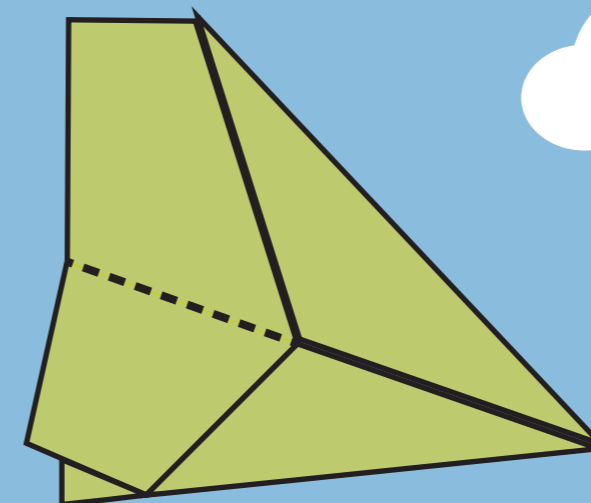
Dobla por la mitad hacia dentro.

5




Lleva una ala del papel al borde de la figura y repite el paso con la otra ala.

6



Puedes intervenir tu artefacto volador, píntalo y creale pasajeros de papel.

7



¡Listo! A volar.

# ¡Reforcemos la memoria siendo salvajes!

Corta las diferentes imágenes para comenzar a jugar con el memorice, buscando los pares de animales de la selva, invita a tus amigos o familiares para más entretenición.




# ¡Emergencia protejamos la ciudad!

Un malvado monstruo asusta a las personas de la ciudad, dibuja un superhéroe o superheroína en el cuadro blanco para así poder detener a este monstruo.



# ¡Ayudemos a los científicos!

¡Este robot necesita tu ayuda! Le falta una parte importante, así que vamos a colaborar con los científicos dibujando y pintando la sección que falta. ¡Así podrá funcionar de nuevo!



# ¡Disfruta de la emocionante aventura jurásica!

Para disfrutar al máximo de este rompecabezas, comienza cortando el recuadro grande y pégalo en un cartón resistente. Una vez que esté bien fijado, corta cada cuadro y ¡estarás listo para jugar y divertirte!



# ¡Es la hora de buscar!



Uno niño y una niña muy traviesos se disfrazaron de vaqueros. ¡Acompáñanos en este emocionante viaje al lejano oeste y encuentra las 6 diferencias!





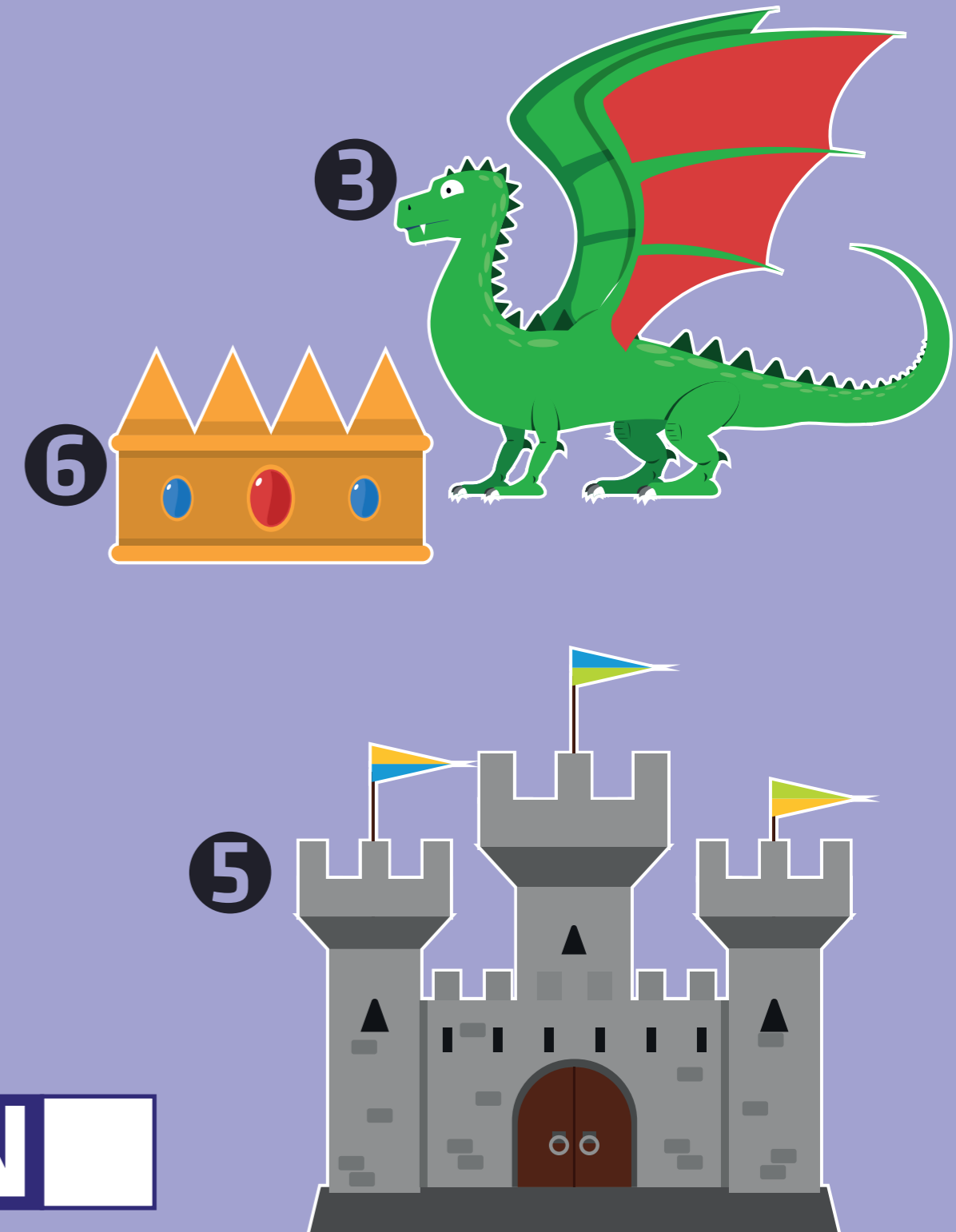

# ¡Vamos a la aventura!

Únete a los piratas y completa el laberinto para llegar a la isla que tiene una X.



# ¡Iniciemos nuestra cruzada!


En esta aventura medieval, completa este divertido crucigrama, guíate por los números para resolverlo.





Ciudad del niño  
FUNDACIÓN

90  
años



[www.ciudaddelnino.cl](http://www.ciudaddelnino.cl)

 @fundacionciudadelnino

 @ficiudadelninocl

 @ciudadelninocl

 Fundación Ciudad del Niño